

Webasto Pure – latausaseman ohjelmointi

- Virranrajoitus ja sen vapauttaminen 1-vaiheisessa latauksessa
- LED-nauhan kirkkaudensäätö

08/2019



Pure – 20A virranrajoitus

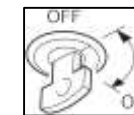
- Pureen on sisäänrakennettu 20A virranrajoitus 1-vaiheeseen lataukseen
 - 20A virranrajoitus on oletuksena päällä toimitetussa tuotteessa
 - Voimassa vain sarjanumerosta 100250618000**1548** eteenpäin (n. 10/2018 jälkeen toimitetut)
- Ei ole väliä onko asema asetettu DIP-kytkimin 7,4kW- vai 22kW-tilaan
 - Jos auton sisäänrakennettu (on-board) laturi on 1-vaiheinen, (esim. 32A; 7,4kW) rajoittaa Webaston Pure latausvirran 20A:iin (4,6kW)
- Esimerkkejä tällaisista autoista ovat:
 - Hyundai Kona Electric
 - Jaguar I-pace
 - Kia Niro EV
 - Kia Soul 2019
 - Range Rover PHEV

| | DIP-KYTKIN | | | | |
|-----------------------------|------------|----------|----------|----------|---|
| Virta, vaiheet, teho | 1 | 2 | 3 | 4 | Huom! |
| 16A, 1-vaihe, 3,6kW | 0 | 0 | 0 | 0 | |
| 20A, 1-vaihe, 4,6kW | 0 | 1 | 0 | 0 | Oletusrajoitus 1-vaiheisessa latauksessa |
| 32A, 1-vaihe, 7,4kW | 0 | 1 | 0 | 0 | Vapautettava erikseen ohjelmointitilassa |
| 16A, 3-vaihe, 11kW | 1 | 0 | 0 | 0 | |
| 32A, 3-vaihe, 22kW | 1 | 1 | 0 | 0 | 1-vaiheisessa latauksessa 20A-rajoitus oletuksena |

Pure - Ohjelmoinnit avainkytkimellä

- Ohjelmointitilassa voidaan muuttaa:
 - Vapauttaa 1-vaiheisen latauksen virtaraja 32A:iin (oletus 20A)
 - LED-nauhan kirkkautta
- Ohjelmointitilaan pääsee avainkytkimen avulla:
 - Aloita aseman ollessa ON-tilassa
 - Käännä OFF -> odota 3 vilkkua
 - Käännä ON -> odota max. 3sec
 - Käännä OFF -> odota 1 vilkku
 - Käännä ON -> odota max. 3sec
 - Käännä OFF -> odota 3 vilkkua
 - Valkoinen väri: ohjelmointitila

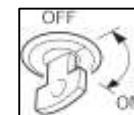
Asema ON-tilassa




OFF +  x3



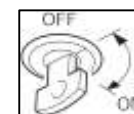
ON max. 3sec




OFF +  x1



ON max. 3sec



OFF +  x3

Siirtyy ohjelmointitilaan

Pure - 20A / 32A virranrajoitus

Ohjelmointitilassa:

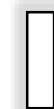
- Keltainen LED
 - Valkoinen vilkkuu **kahdesti**
 - Käännä avainta (ON)
 - Violetti (20A) tai vaaleasininen (32A)
 - Valitse avainkytkimellä jompikumpi (OFF)
 - Odota 60sec

| Virta, vaiheet, teho | DIP-KYTKIN | | | | Huom! |
|----------------------|------------|---|---|---|---|
| | 1 | 2 | 3 | 4 | |
| 16A, 1-vaihe, 3,6kW | 0 | 0 | 0 | 0 | |
| 20A, 1-vaihe, 4,6kW | 0 | 1 | 0 | 0 | Oletusrajoitus 1-vaiheisessa latauksessa |
| 32A, 1-vaihe, 7,4kW | 0 | 1 | 0 | 0 | Vapautettava erikseen ohjelmointitilassa |
| 16A, 3-vaihe, 11kW | 1 | 0 | 0 | 0 | |
| 32A, 3-vaihe, 22kW | 1 | 1 | 0 | 0 | 1-vaiheisessa latauksessa 20A-rajoitus oletuksena |

Asema ohjelmointitilassa:



x1



x2



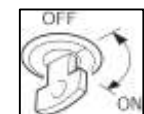
ON



20A, valitse avaimella



32A, valitse avaimella



OFF

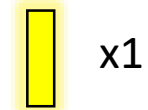
Valmis

Pure - LED-kirkkaussäätö

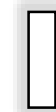
Ohjelmointitilassa:

- Keltainen LED
 - Valkoinen LED vilkkuu **kerran**
 - Käännä avainta (ON)
 - LED alkaa himmentyä/kirkastua
 - Valitse avainkytkimellä sopiva (OFF)
 - Odota 180sec

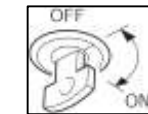
Asema ohjelmointitilassa:



x1



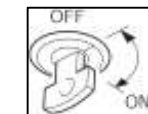
x1



ON



Kirkkaus vaihtuu



OFF

Valmis