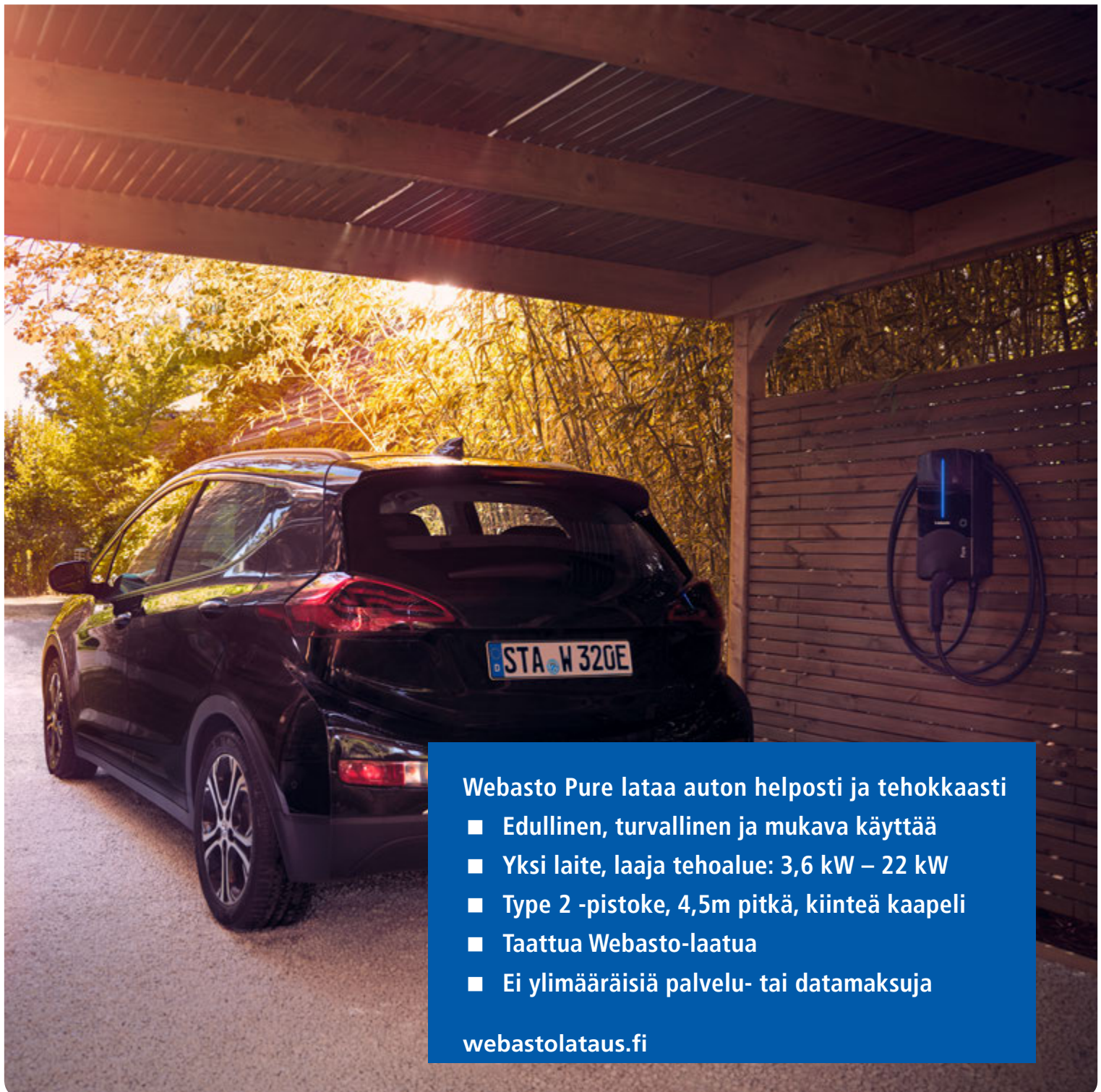


Webasto Pure – Käyttäjän pikaopas

Kätevästi virtaa sähköautollesi

Edullinen | Turvallinen | Käytännöllinen | Tyylikäs



Webasto Pure lataa auton helposti ja tehokkaasti

- Edullinen, turvallinen ja mukava käyttää
- Yksi laite, laaja tehoalue: 3,6 kW – 22 kW
- Type 2 -pistoke, 4,5m pitkä, kiinteä kaapeli
- Taattua Webasto-laattaa
- Ei ylimääräisiä palvelu- tai datamaksuja

webastolataus.fi

Webasto Pure – Luotettava ja turvallinen latausasema kotiisi



Onko sinulla suunnitteilla sähköauton hankinta, mutta latausasiat mietityttävät? Tarvitsisitko kotikäyttöön soveltuvan, turvallisen latausaseman, jotta auton lataaminen onnistuisi omassa pihassa yksinkertaisesti? Ratkaisu on Webasto Pure!

Erityisesti yksityiskäyttöön suunniteltu Webasto Pure –wallbox tarjoaa yksinkertaista ja helppoa sähköauton latausta. Käyttö on edullista ilman palvelumaksuja, maksat vain sähköstä ja nautit ajosta.

Webasto Pure = Tehokasta ja käytännönläheistä sähköauton latausta

Tulevaisuuden liikkuminen on puhdasta, kestävä – ja sähköistä: yhä useammat auton omistajat luottavat sähköisiin voimalinjoihin ja käyttävät vihreää voimaa fossiilisen polttoaineen sijaan.

Perinteisiä kodin sähköpistokkeita ei ole suunniteltu jatkuvaan latauskuormaan korkealla teholla. Lisäksi latauspistorasiasta kestää kauemmin – etenkin kun kyseessä on sähköajoneuvo, jolla on suuri akku ja pitkä toimintatähti. Tehokas, aikaa säästävä ja turvallinen vaihtoehto: uusi Webasto Pure.



Säästä aikaa

Enemmän lataustehoa, vähemmän odottelua. Webasto Pure lataa autosi huomattavasti tavallista pistorasiaa nopeammin.



Säästä rahaa

Erittäin hyvä hinta-laatusuhde. Webasto Purella saat lataustehoa kuluttajaystävälliseen hintaan.



Koe käyttömukavuus ja turvallisuus

Ajaton muotoilu, turvallinen ja yksinkertainen käyttö. Webasto Pure vakuuttaa toiminnallaan ja laitteen käsittely onnistuu kaikilta.




Taattua laatua

Tuttua Webasto-laatua. Webasto Puren valmistukseen on käytetty korkealaatuisia komponentteja ja alan parasta tekniikkaa.

Laitteen tekniset tiedot

LED-merkkivalo kertoo latausaseman tilan nopeasti ja selkeästi.



Reset-kytkin, jota pitämällä pohjassa 10 sekuntia, asema suorittaa omadiagnoosin. Diagnoosin onnistuttua asema palaa valmiustilaan.

Avainkytkin, jolla aseman voi asettaa OFF-tilaan. Avain irtoaa sekä ON- että OFF-asennossa.

Kiinteä Type 2-latauspistoke ja 4,5 metriä pitkä kaapeli. Asema toimii itse kaapelintelineenä.

Näin Webasto Pure toimii

Laitteen käyttöönotto

1. Laitteen mukana tuleva asennuskehys ja latausasema kiinnitetään seinään
2. Sähköalan ammattilainen kytkee kiinteän syötön sähköverkosta latausasemaan
3. Latausasema on käyttövalmis!

HUOM!

Asennushenkilöstöllä, joka kiinnittää, käyttöönottaa ja ylläpitää latausasemaa, täytyy olla asiaankuuluva pätevyys ja valtuutus sähköjärjestelmien kanssa työskentelyyn. Tämä ammattisähköasentaja on täysin vastuussa sovellettavien asennussäätöjen ja määräysten noudattamisesta.

Latausaseman käyttö

Webasto Pure –latausaseman suunnittelussa on panostettu turvallisuuteen, käyttömukavuuteen ja helppouteen. Esimerkkinä tästä on 4,5 metrinen latausjohto, joka tuo joustavuutta lataukseen, sillä autoa ei tarvitse ajaa aivan kiinni latauspisteeseen.

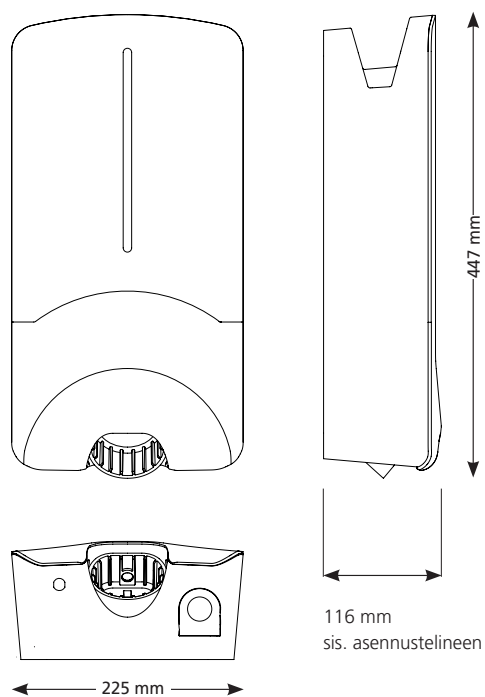
Asema on varustettu kiinteällä kaapelitelineellä, jolloin kaapeli on aina puhdas eikä sotke vaateittasi. Voit pitää latausaseman valmiudessa jättämällä sen avaimella ON-asentoon, tai halutessasi kytkeä laitteen OFF-tilaan samalla avaimella; avain irtoaa molemmissa asennoissa.

Webasto Pure viestii tilastaan LED-merkkivalon avulla:

LED-merkkivalo	Selite
● Sininen	Valmiina käyttöön
● Sininen vilkkuu	Avainkytkin off-asennossa / Lataus valmis
● Vihreä	Lataus käynnissä
● Vihreä vilkkuu	Lataus pysäytetty
● Vihreä/keltainen vilkkuu 3sek välein	Latausasema lataa liitettyä autoa alemmalla teholla johtuen latausaseman sisällä olevasta korkeasta lämpötilasta. Jäähdytymisen jälkeen latausasema jatkaa normaalia latausta.
● Vihreä/punainen vilkkuu 3sek välein	Latausasema lataa yhdistettyä autoa alemmalla teholla johtuen asennusongelmasta. Tarkasta kytkennän vaihejärjestys.
● Keltainen	Yliämpötila. Lataus pysähtyi latausaseman sisällä olevasta korkeasta lämpötilasta johtuen.
● Punainen	Jännitteen valvonnassa tai järjestelmän valvonnassa on suuri ongelma.
● Punainen vilkkuu 3sek välein	Virhe ajoneuvon puolella. Liitä ajoneuvo uudelleen.
Ei LED-valoa	Ei virtaa sähköverkosta

Tekniset tiedot

Nimellisvirta (A) (säädettävällä teholla)	16 tai 32 3-vaihe tai 1-vaihe
Jännite (V)	230/400
Latausteho (kW)	3,6 - 22
Verkkotaajuus (Hz)	50 / 60
Pistoke	Kiinteä Type2 -latauspistoke: max. 32A / 400 VAC Pituus 4.5 m, kaapeliteline mukana
Käyttölämpötila (°C)	-25 - +55 (ilman auringon suoravaikutusta)
Mitat (l x k x s)	225 x 447 x 116 [asennuskehys mukaan luettuna]
Vikavirtasuojakytkin	Laitteessa sisäänrakennettu 6mA tasajännitteentunnistus. 30mA Typ-A vikavirtasuoja asennettava sähkönsyöttöön.
Tuotenumero	W5110460B
Sähkönumero	3430507



Lataa autosi 117 vuoden tuomalla vankalla autotekniikan kokemuksella;
Valitse Webasto Pure.

Ota yhteyttä